

Índice dos desenhos anexos

Descrição do desenho	Número
Distintivos de gola e ombro para Suboficial Taifeiro	Desenho 19 / 39
Detalhes Construtivos – Estrela para Distintivo de gola e ombro para CPOR e Aluno da EPCAR	Desenho 20 / 39
Distintivo de Aluno da EPCAR Distintivo de Aluno do CPOR	Desenho 21 / 39
Detalhes Construtivos - desenho construtivo da Engrenagem	Desenho 22 / 39
Distintivos de gola e ombro para Oficial Complementar Distintivos de gola e ombro para Oficial Convocado Distintivos de gola e ombro para Oficial Convocado N° 3	Desenho 23 / 39
Distintivos de gola e ombro para Oficial Especialista em Avião / Subgrupamento de Manutenção Distintivos de gola e ombro para Oficial Especialista em Comunicações / Subgrupamento de Comunicações	Desenho 24 / 39
Distintivos de gola e ombro para Oficial Especialista em Armamento Distintivos de gola e ombro para Oficial Especialista em Fotografia / Subgrupamento de Inteligência	Desenho 25 / 39

Índice dos desenhos anexos

Descrição do desenho	Número
Distintivos de gola e ombro para Oficial Especialista em Meteorologia Distintivos de gola e ombro para Oficial Especialista em Controle de Tráfego Aéreo	Desenho 26 / 39
Distintivos de gola e ombro para Oficial Especialista em Suprimento Técnico Distintivos de gola e ombro para Oficial Especialista da Aeronáutica	Desenho 27 / 39
Distintivos de gola e ombro para Suboficial do Subgrupamento de Proteção ao Voo Distintivos de gola e ombro para Suboficial do Subgrupamento de Infra Estrutura e Metalurgia	Desenho 28 / 39
Distintivos de gola e ombro para Suboficial do Subgrupamento de Construção Distintivos de gola e ombro para Suboficial do Subgrupamento de Saúde	Desenho 29 / 39
Distintivos de gola e ombro para Suboficial do Subgrupamento de Administração Distintivos de gola e ombro para Suboficial do Subgrupamento de Música	Desenho 30 / 39
Distintivos de gola e ombro para Suboficial do Subgrupamento de Informações Aeronáuticas Distintivos de gola e ombro para Suboficial do Subgrupamento de Guarda e Segurança	Desenho 31 / 39
Distintivos de Condição Especial para Cadetes	Desenho 32 / 39

Índice dos desenhos anexos

Descrição do desenho	Número
Distintivo de Curso de Formação do tipo Brevê para Oficial Aviador Distintivo de Curso de Formação do tipo Brevê para Oficial Intendente Distintivo de Curso de Formação do tipo Brevê para Oficial de Infantaria Distintivo de Curso de Formação do tipo Brevê para Oficial Engenheiro	Desenho 33 / 39
Distintivo de Curso de Formação do tipo Brevê para Oficial Médico Distintivo de Curso de Formação do tipo Brevê para Oficial Farmacêutico Distintivo de Curso de Formação do tipo Brevê para Oficial Dentista Distintivo de Curso de Formação do tipo Brevê para Oficial Capelão	Desenho 34 / 39
Distintivo de Curso de Formação do tipo Brevê para Oficial de Apoio Distintivo de Curso de Formação do tipo Brevê para Oficial Especialista em Avião Distintivo de Curso de Formação do tipo Brevê para Oficial Especialista em Suprimento Técnico Distintivo de Curso de Formação do tipo Brevê para Oficial Especialista em Comunicações Distintivo de Curso de Formação do tipo Brevê para Oficial Especialista em Meteorologia	Desenho 35 / 39

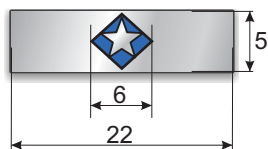
Índice dos desenhos anexos

Descrição do desenho	Número
Distintivo de Curso de Formação do tipo Brevê para Oficial Especialista em Controle de Tráfego Aéreo Distintivo de Curso de Formação do tipo Brevê para Oficial Especialista em Fotointeligência Distintivo de Curso de Formação do tipo Brevê para Oficial Especialista em Armamento Distintivo de Curso de Formação do tipo Brevê para Oficial Complementar Distintivo de Curso de Formação do tipo Brevê para Oficial Convocado	Desenho 36 / 39
Distintivo de Curso de Formação do tipo Brevê para Oficial Convocado N° 3 Distintivo de Curso de Formação do tipo Brevê para Oficial Especialista da Aeronáutica / Suboficial e Sargento do Quadro de Suboficiais e Sargentos Distintivo de Curso de Formação do tipo Brevê para Suboficial e Sargento Taifeiros Distintivo de Curso de Formação do tipo Brevê para Sargento Convocado Distintivo de Curso de Formação do tipo Brevê para Sargento do Quadro Especial de Sargentos	Desenho 37 / 39
Detalhes e dimensões dos pinos de fixação	Desenho 38 / 39
Distintivo de Curso de Formação do tipo Brevê para Paraquedista (Para-SAR) Distintivo de Curso de Formação do tipo Brevê para Oficial do Corpo Feminino de Reserva da Aeronáutica	Desenho 39 / 39

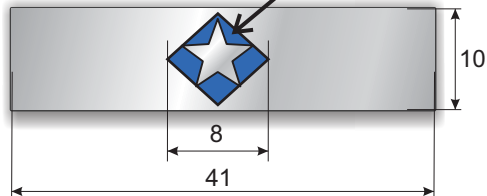
INSÍGNIAS DE GORRO E OMBRO

Dimensões em milímetros


TIPO 1



TIPO 2



Posição dos pinos no verso da peça (Tipos 1 e 2)



Tipo 1 (pino de encaixe)

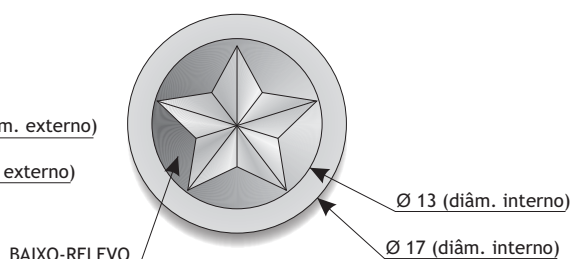
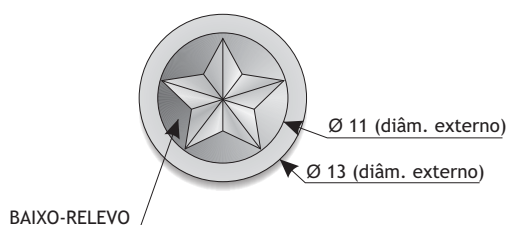


Tipo 2 (pino rosqueado)

ASPIRANTE

TIPO 1

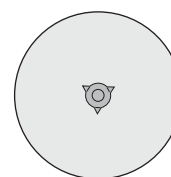
TIPO 2



Posição dos pinos no verso da peça (Tipos 1 e 2)



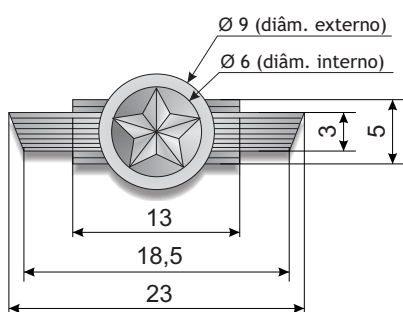
Tipo 1 (pino de encaixe)



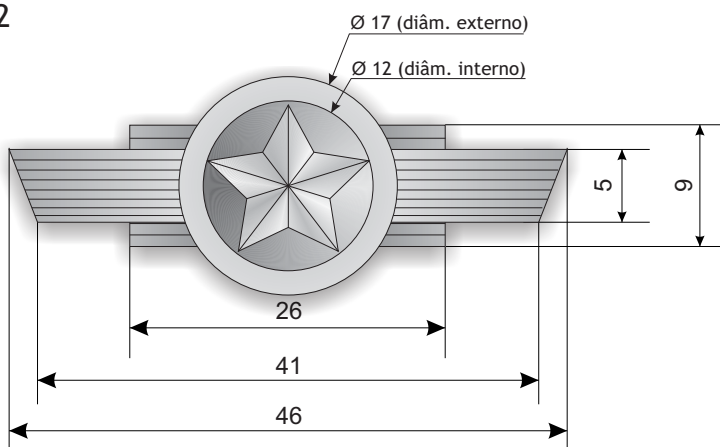
Tipo 2 (pino rosqueado)

SEGUNDO-TENENTE

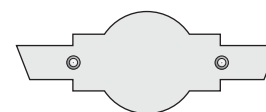
TIPO 1



TIPO 2

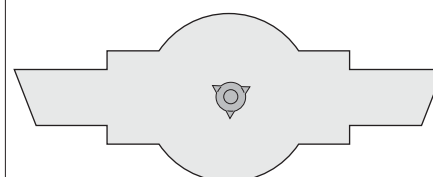


Posição dos pinos no verso da peça

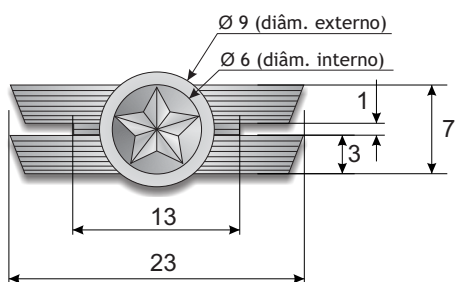


Tipo 1 (pino de encaixe)

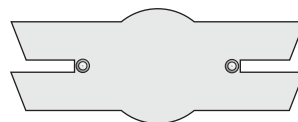
Posição dos pinos no verso da peça



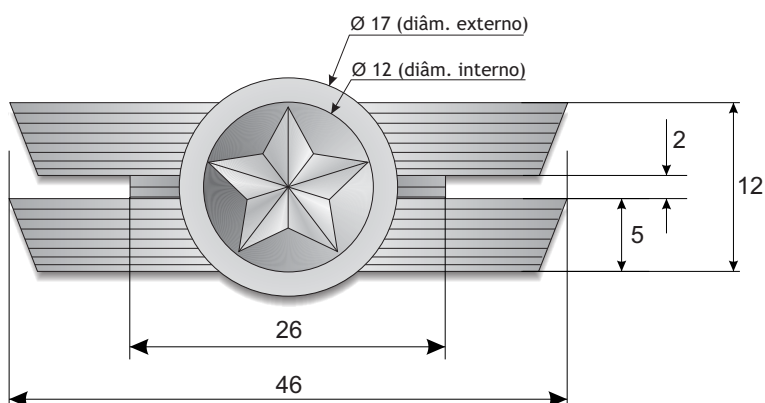
Tipo 2 (pino rosqueado)

INSÍGNIAS DE GORRO E OMBRO*Dimensões em milímetros***PRIMEIRO-TENENTE****TIPO 1**

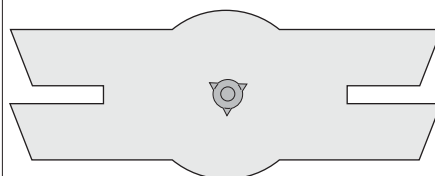
Posição dos pinos no verso da peça



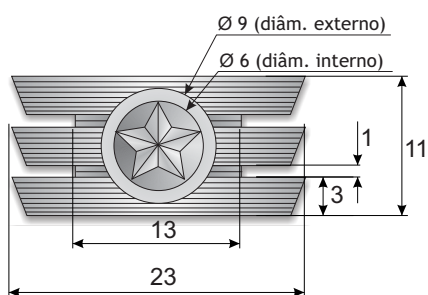
Tipo 1 (pino de encaixe)

TIPO 2

Posição dos pinos no verso da peça



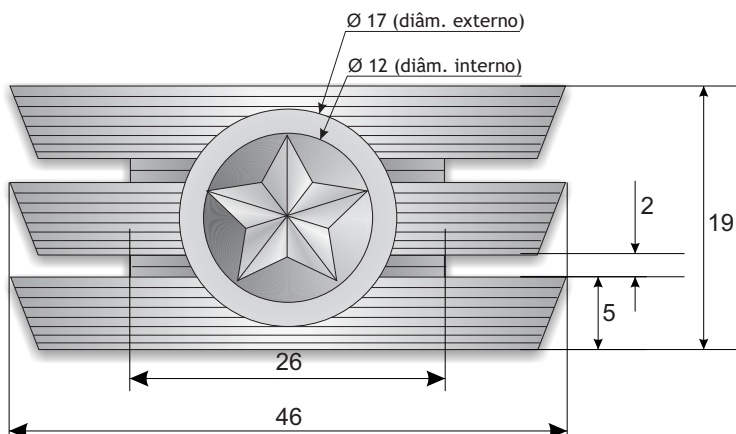
Tipo 2 (pino rosqueado)

CAPITÃO**TIPO 1**


Posição dos pinos no verso da peça



Tipo 1 (pino de encaixe)

TIPO 2

Posição dos pinos no verso da peça



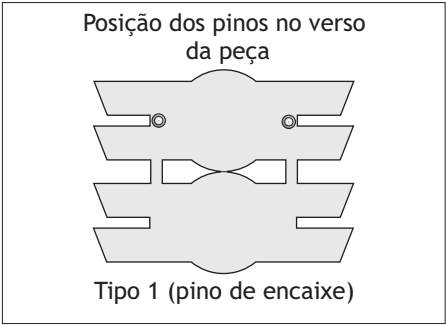
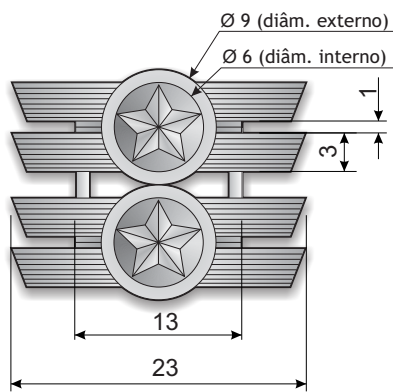
Tipo 2 (pino rosqueado)

INSÍGNIAS DE GORRO E OMBRO

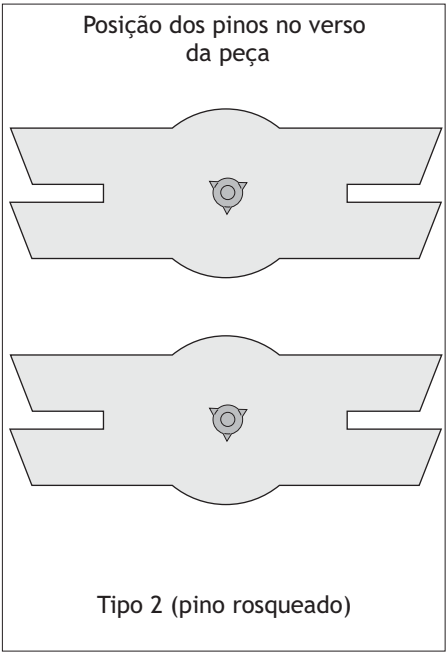
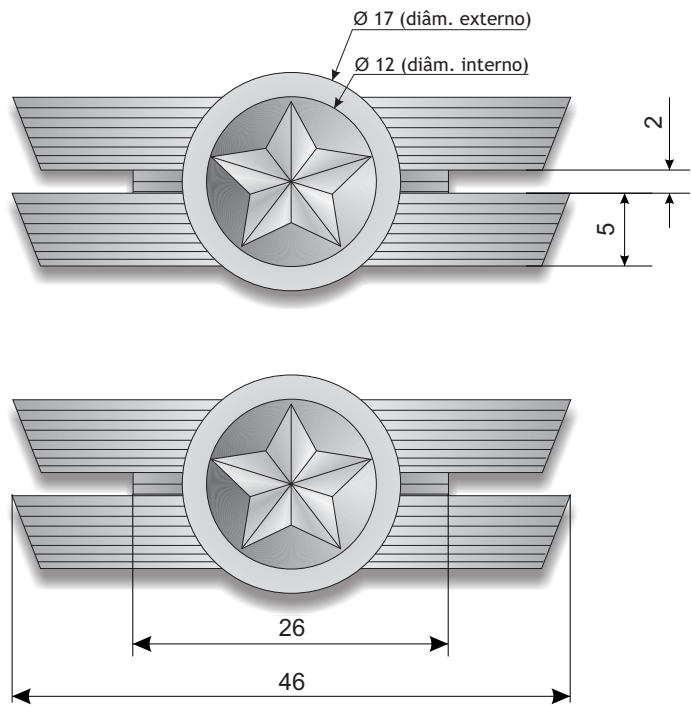
Dimensões em milímetros

MAJOR

TIPO 1



TIPO 2

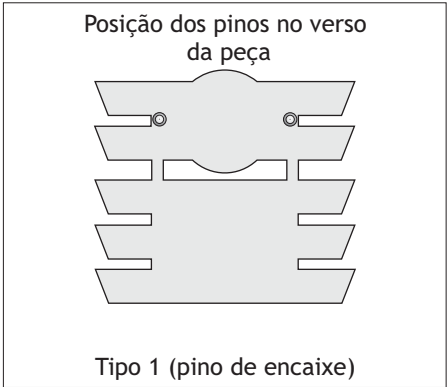
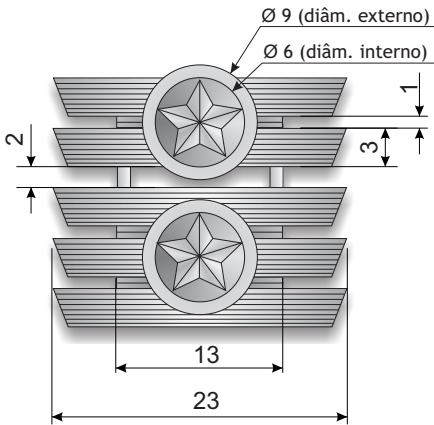


INSÍGNIAS DE GORRO E OMBRO

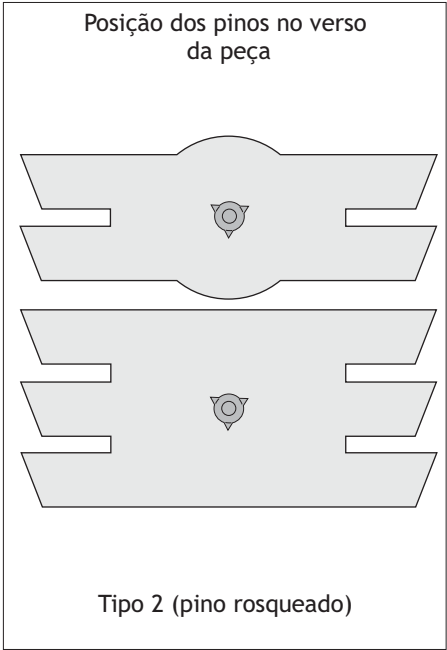
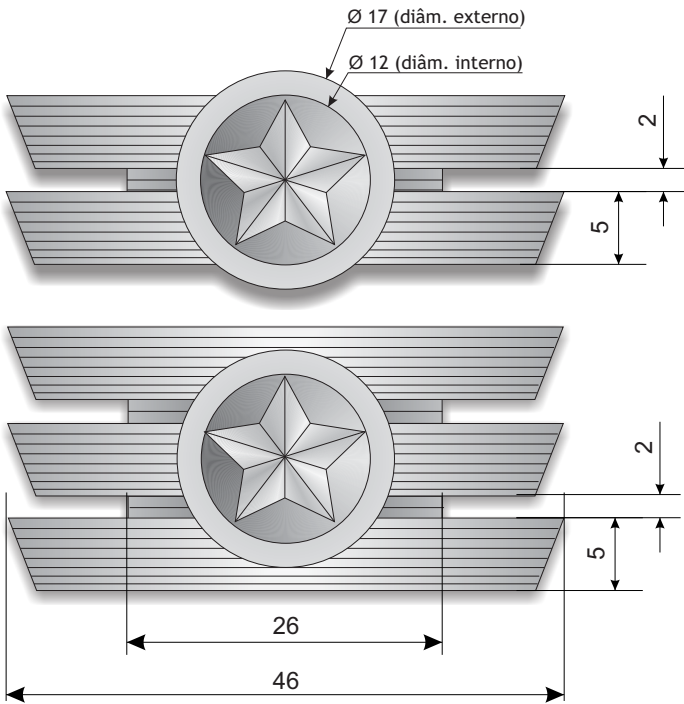
Dimensões em milímetros

TENENTE-CORONEL

TIPO 1



TIPO 2

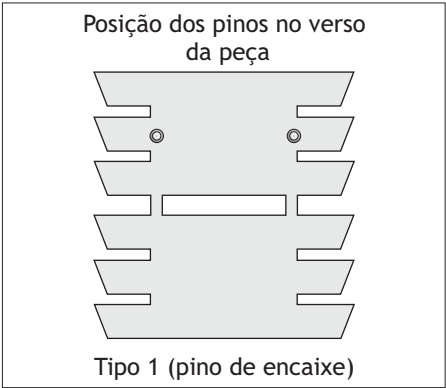
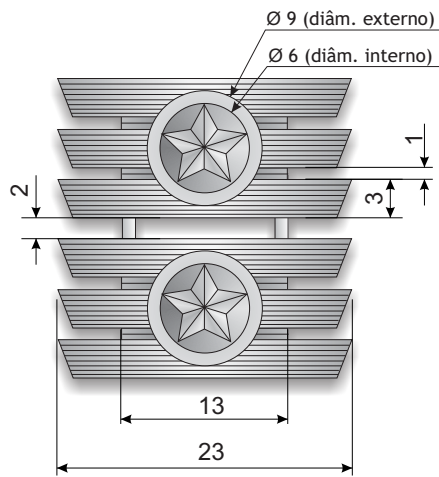


INSÍGNIAS DE GORRO E OMBRO

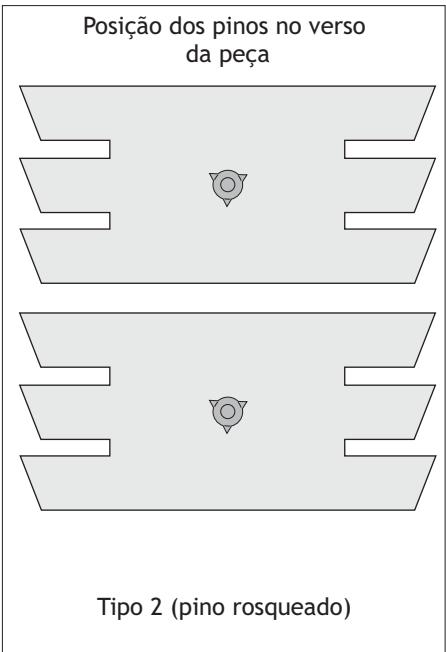
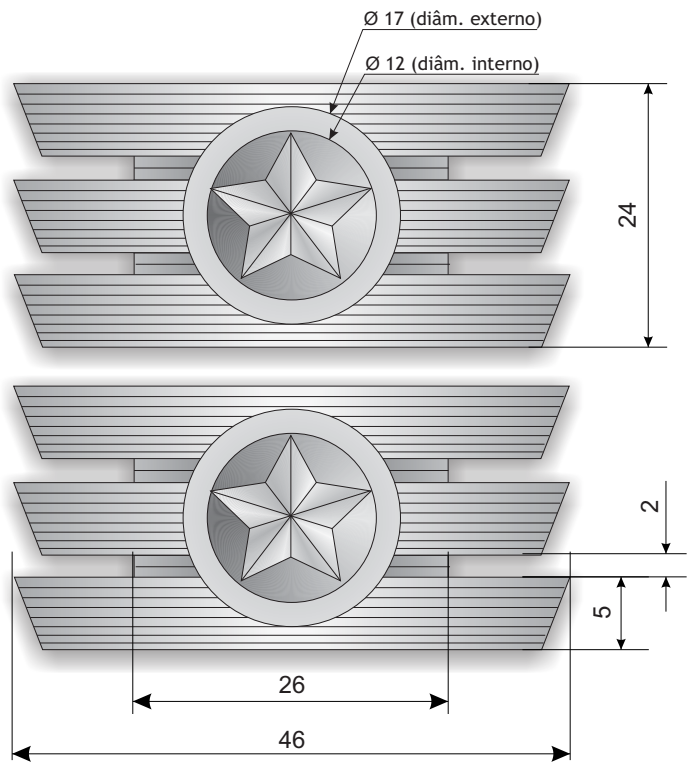
Dimensões em milímetros

CORONEL

TIPO 1

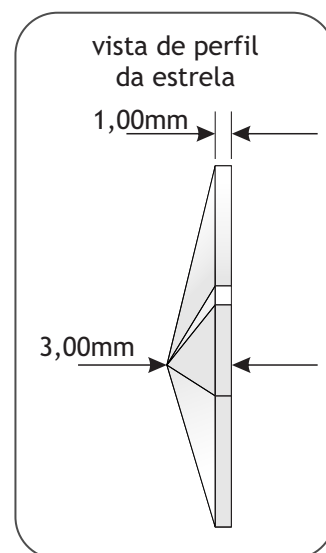
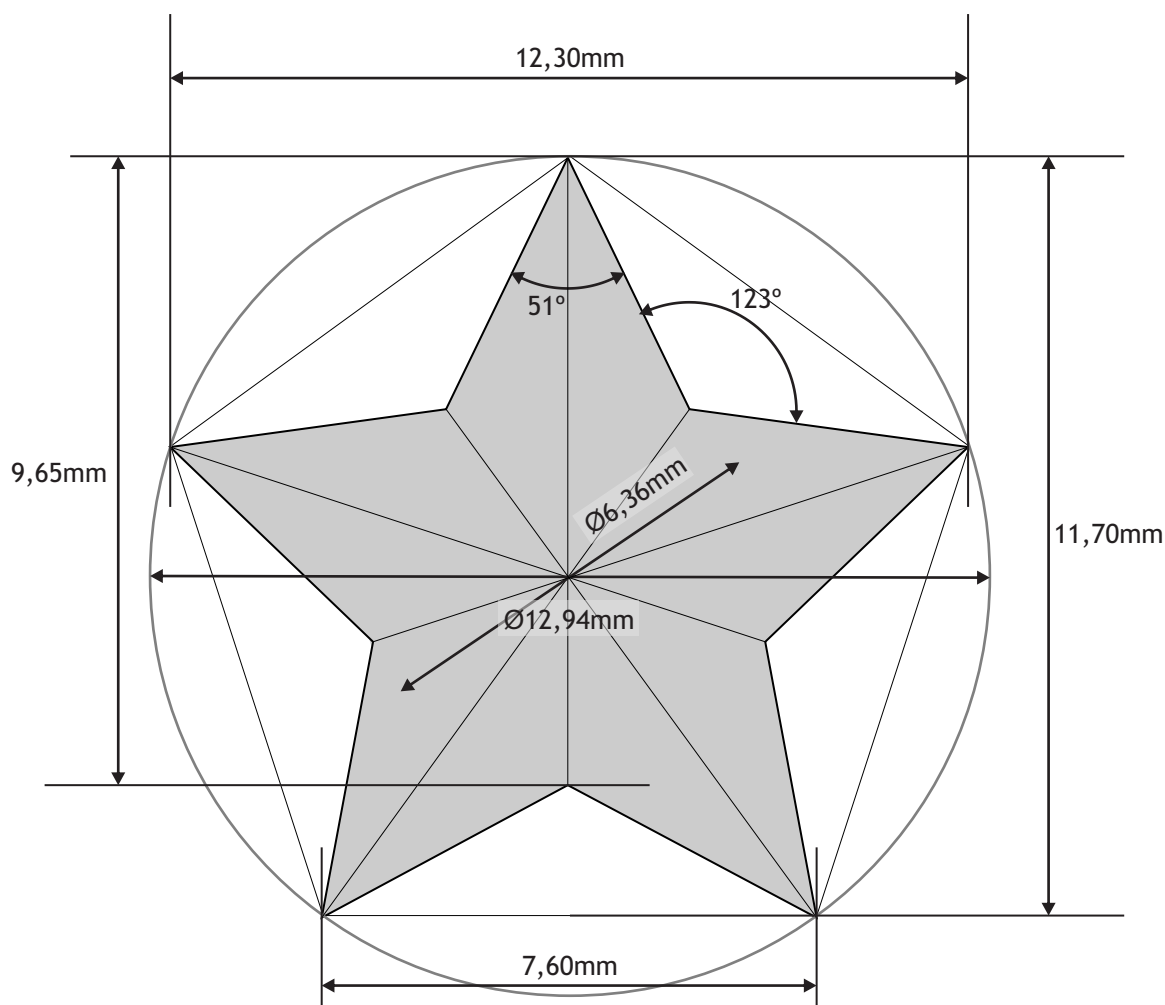


TIPO 2



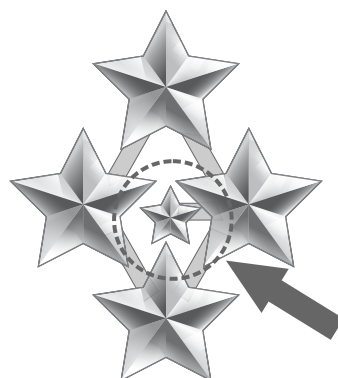
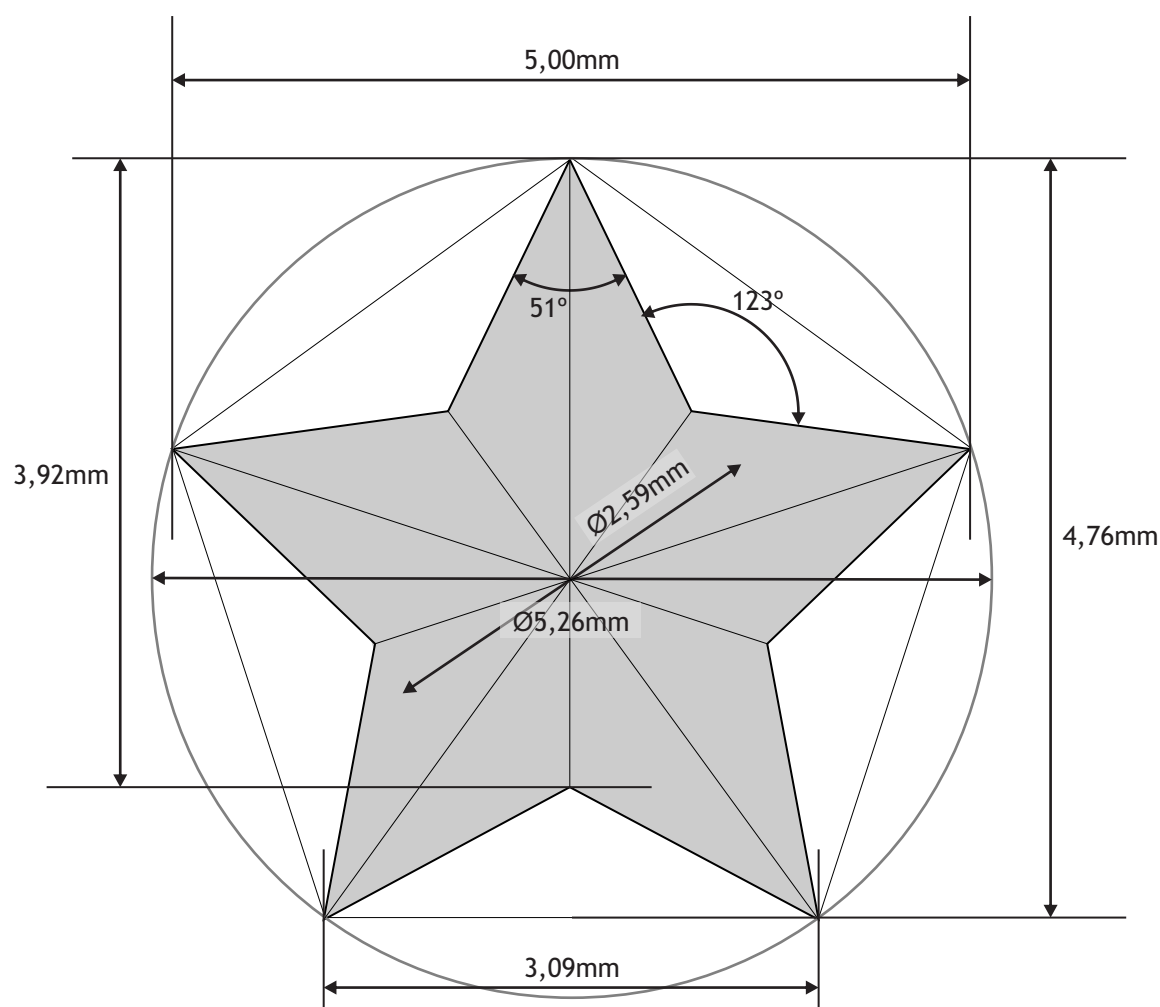
Construção da estrela usada na insígnia de gorro para Brigadeiro,
Major-Brigadeiro, Tenente Brigadeiro e estrelas maiores da
insígnia de Marechal-do-ar

(DESENHOS SEM ESCALA - DIMENSÕES EM MILÍMETROS)



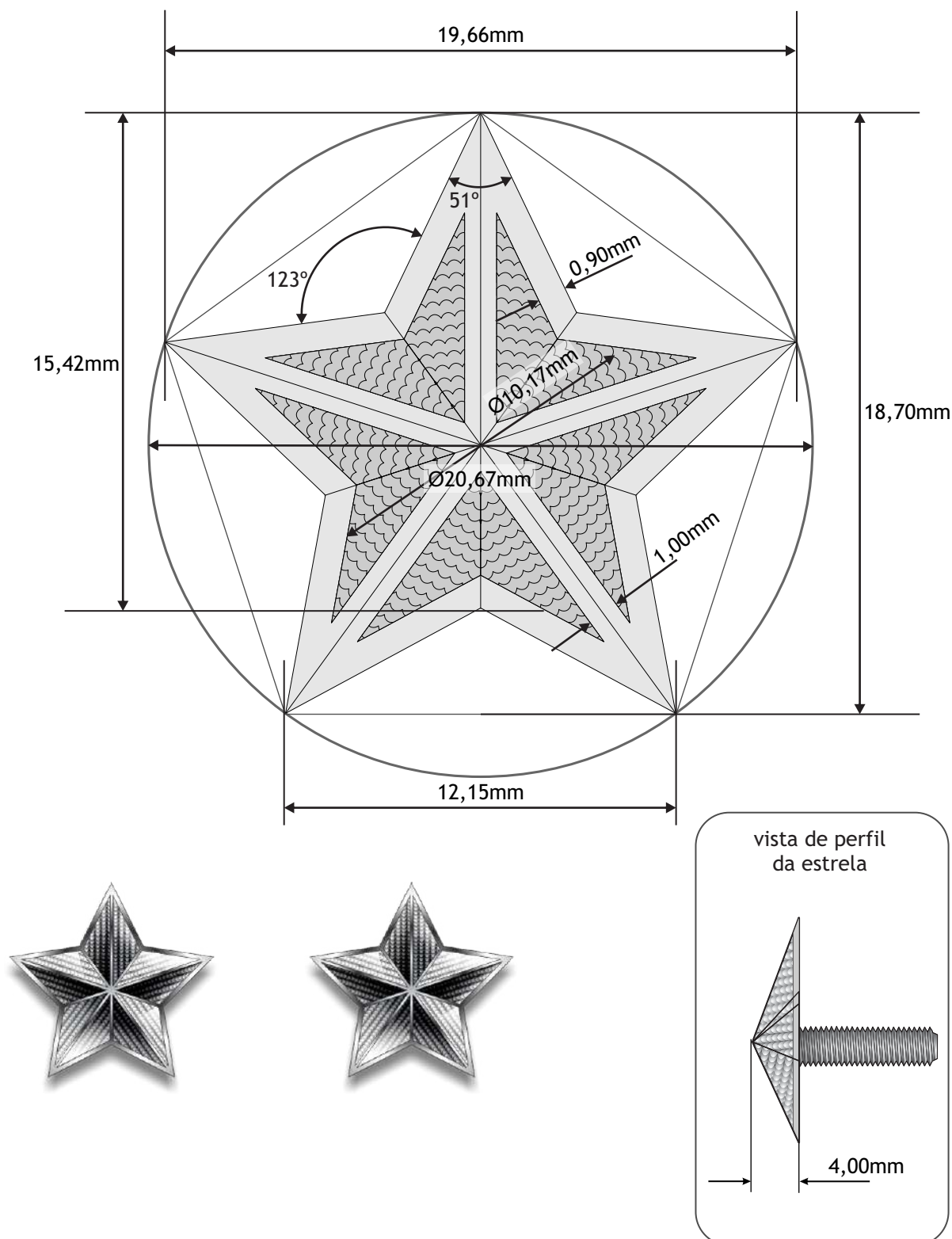
Construção da estrela MENOR usada na insígnia de gorro para Marechal-do-ar

(DESENHOS SEM ESCALA - DIMENSÕES EM MILÍMETROS)




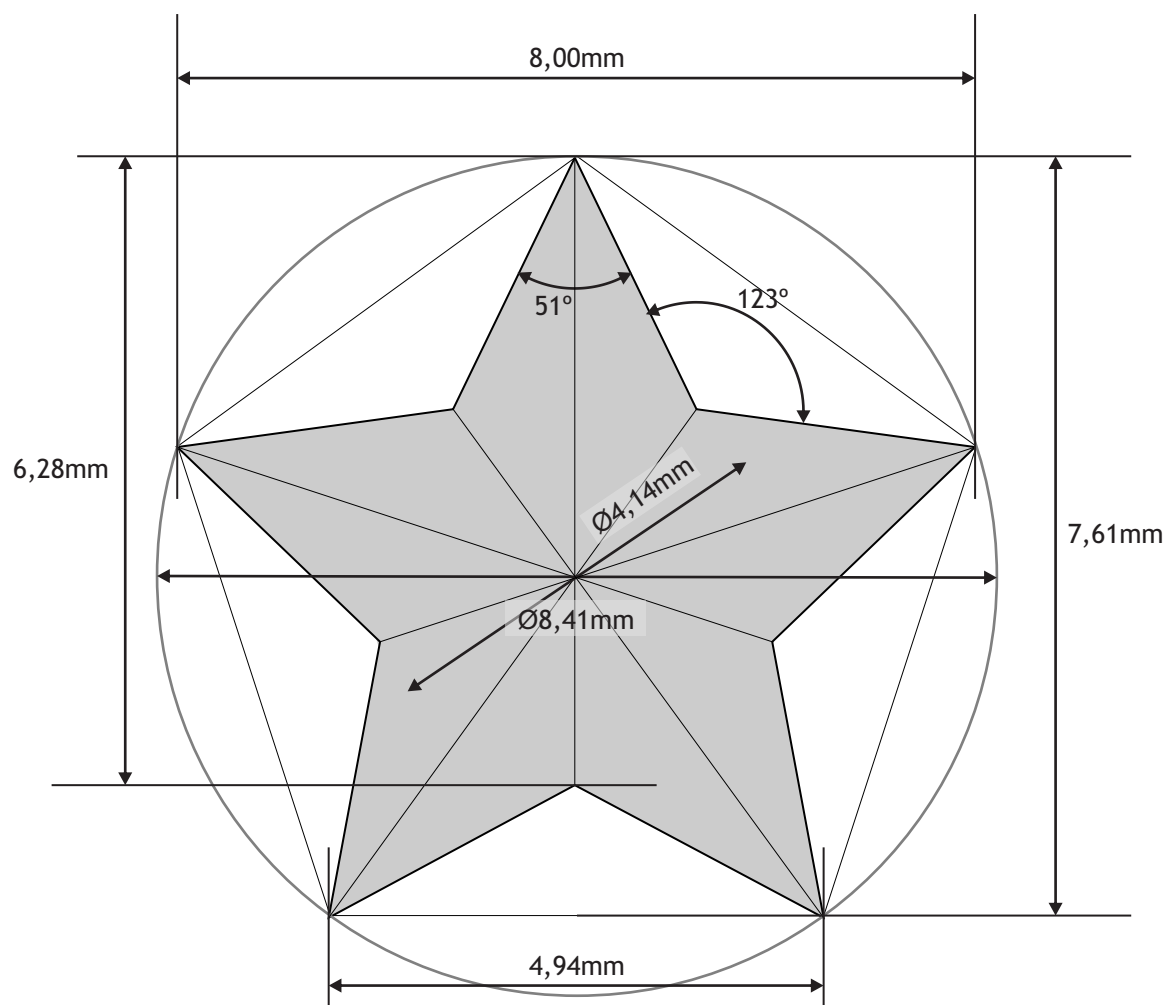
Construção da estrela usada na insígnia de ombro (platina) para
Brigadeiro, Major-Brigadeiro, Tenente Brigadeiro e estrelas
maiores da insígnia de Marechal-do-ar

(DESENHOS SEM ESCALA - DIMENSÕES EM MILÍMETROS)



Construção da estrela MENOR usada na insígnia de ombro (platina)
para Marechal-do-ar

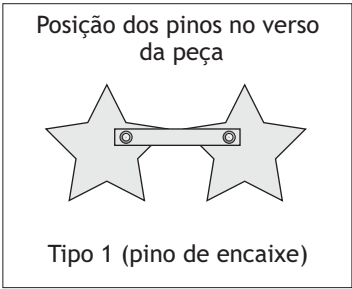
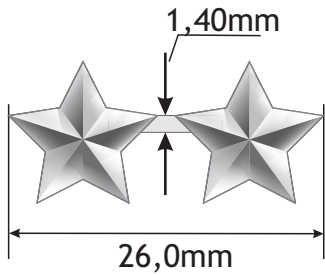
(DESENHOS SEM ESCALA - DIMENSÕES EM MILÍMETROS)



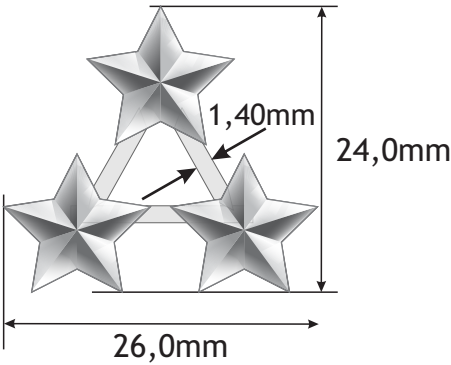
INSÍGNIAS (TIPO 1)

(DESENHOS SEM ESCALA - DIMENSÕES EM MILÍMETROS)


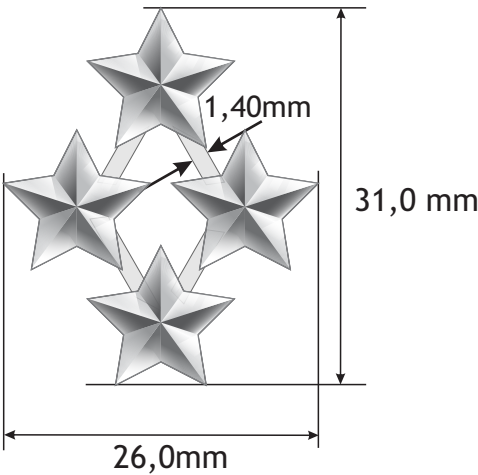
BRIGADEIRO



MAJOR-BRIGADEIRO



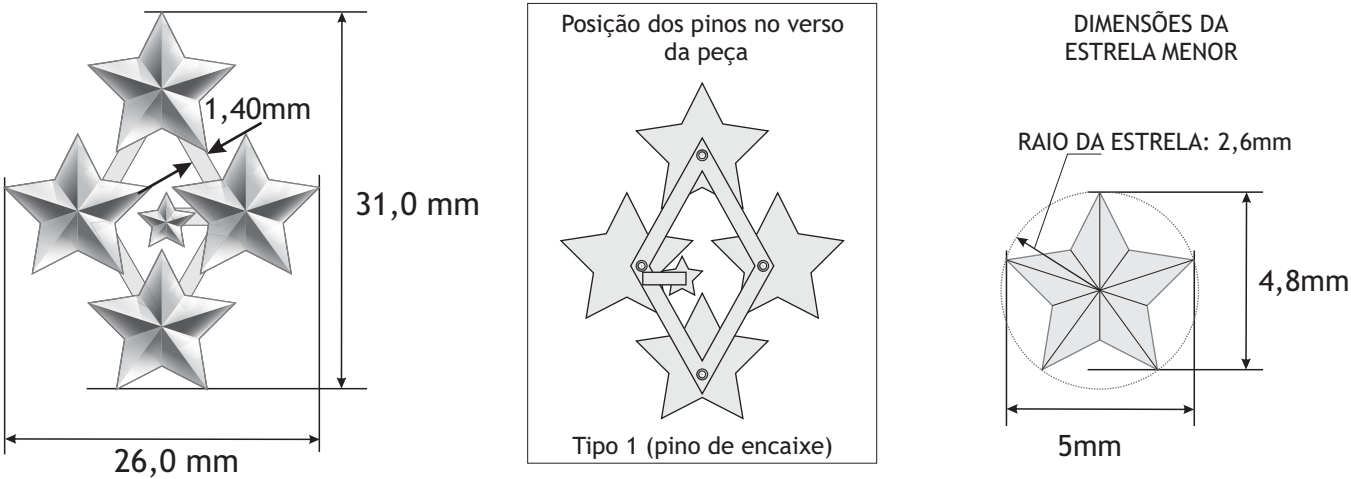
TENENTE-BRIGADEIRO



INSÍGNIAS (TIPO 1)

(DESENHOS SEM ESCALA - DIMENSÕES EM MILÍMETROS)

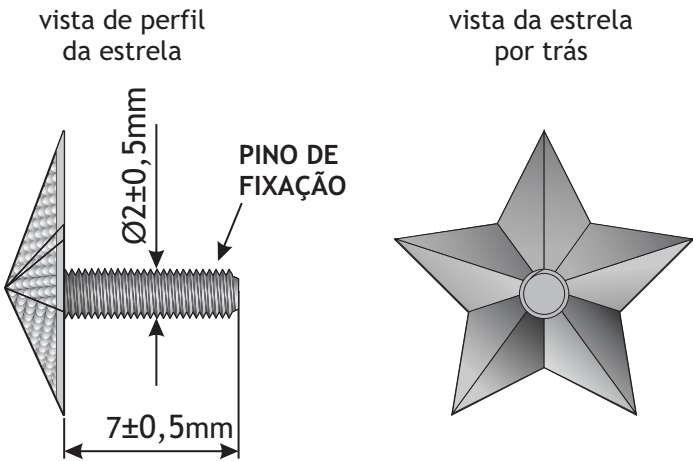
MARECHAL-DO-AR



INSÍGNIAS (TIPO 2)

Posição do PINO ROSQUEADO (sem garras) no verso da peça (ESTRELAS MAIORES)

OBSERVAÇÃO 1: O PINO DE FIXAÇÃO DA ESTRELA MENOR SERÁ SEMELHANTE AO TIPO DE PINO UTILIZADO NAS INSÍGNIAS E DISTINTIVOS DO TIPO 1, POSICIONADO NO CENTRO DO VERSO DA PEÇA.



OBSERVAÇÃO 2: AS INSÍGNIAS DO TIPO 2 PARA OFICIAIS-GERAIS SÃO COMPOSTAS POR PEÇAS NÃO INTERLIGADAS ENTRE SI. ESTAS SERÃO MONTADAS ÀS PLATINAS CORRESPONDENTES POSTERIORMENTE. PORTANTO, AS INSÍGNIAS DO TIPO 2 PARA OFICIAIS-GERAIS SERÃO DEFINIDAS PELA QUANTIDADE DE ESTRELAS FORNECIDAS, CONFORME TABELA ABAIXO:

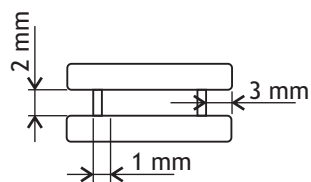
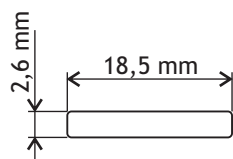
POSTO	PN	QUANTIDADE DE ESTRELAS
BRIGADEIRO		2 ESTRELAS MAIORES
MAJOR-BRIGADEIRO		3 ESTRELAS MAIORES
TENENTE-BRIGADEIRO		4 ESTRELAS MAIORES
MARECHAL-DO-AR		4 ESTRELAS MAIORES + 1 ESTRELA MENOR

INSÍGNIAS DESIGNATIVAS DE PERÍODO ESCOLAR (CADETES, ALUNOS DA EPCAR, CFOE, EAOF, CPOR, CAMAR, CADAR, CAFAR E EIC)

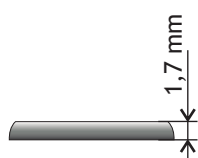
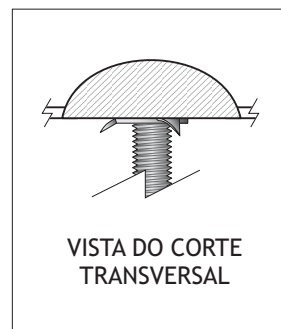
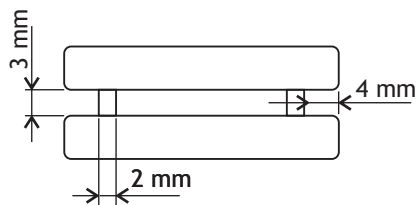
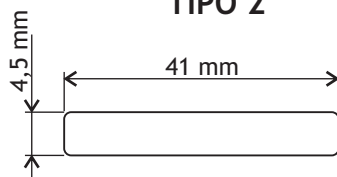
Dimensões em milímetros

DIMENSÕES:


TIPO 1



TIPO 2



VISTA LATERAL - ESPESSURA



TIPO 1

POSIÇÃO DOS PINOS
DE ENCAIXE
(VERSO DA PEÇA)

TIPO 2

POSIÇÃO DOS PINOS
ROSQUEADOS
(VERSO DA PEÇA)

1º ANO



PN FAB-D-083-1DPE-1




PN FAB-D-083-2DPE-1



2º ANO



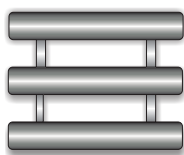
PN FAB-D-083-1DPE-2




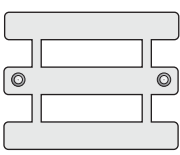
PN FAB-D-083-2DPE-2



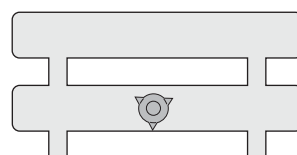
3º ANO



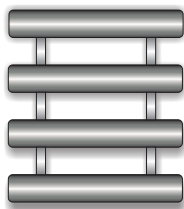
PN FAB-D-083-1DPE-3




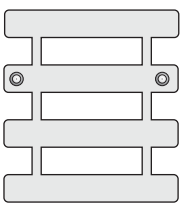
PN FAB-D-083-2DPE-3



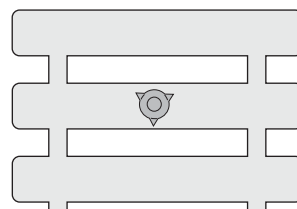
4º ANO



PN FAB-D-083-1DPE-4

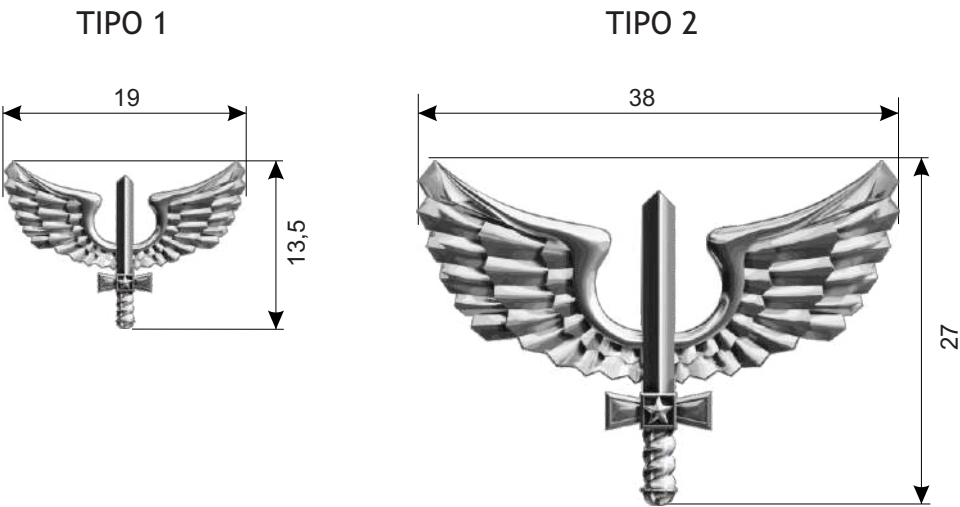


PN FAB-D-083-2DPE-4

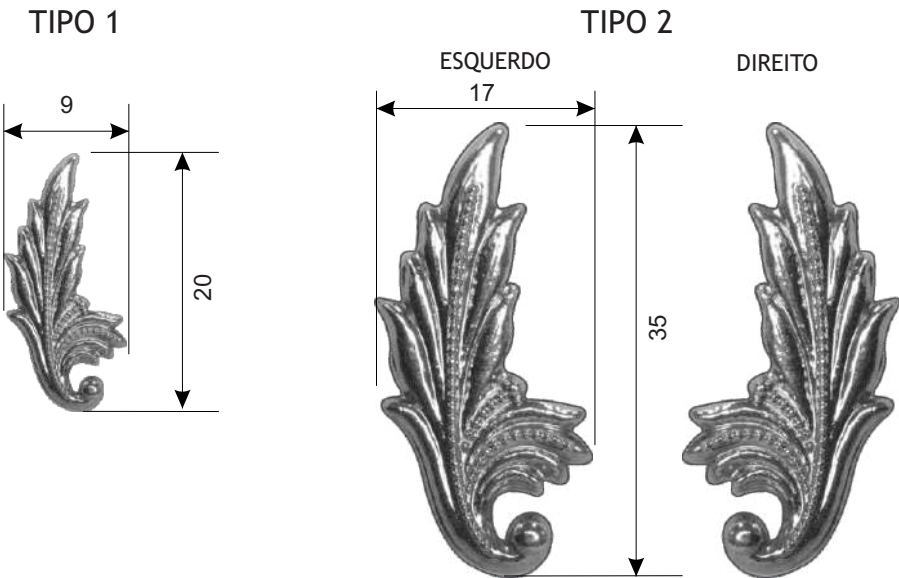


Dimensões em milímetros

DISTINTIVOS DE GORRO E OMBRO (QUADRO)
(Oficial Aviador e Cadete do respectivo curso de formação da AFA)



DISTINTIVOS DE GORRO E OMBRO (QUADRO)
(Oficial Intendente e Cadete do respectivo curso de formação da AFA)

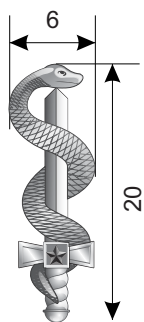


Dimensões em milímetros

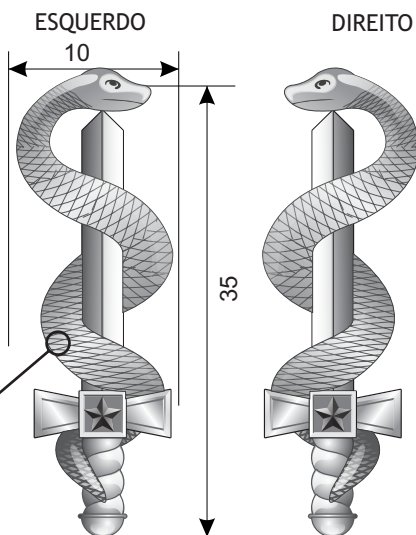
**DISTINTIVOS DE GORRO E OMBRO PARA QUADRO
(Oficiais Médicos e alunos do curso: CAMAR)**

MÉDICO

TIPO 1



TIPO 2

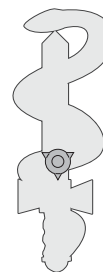


Obs.: a superfície do corpo da serpente será texturizada, imitando escamas.

Posição dos pinos no verso da peça (Tipos 1 e 2)



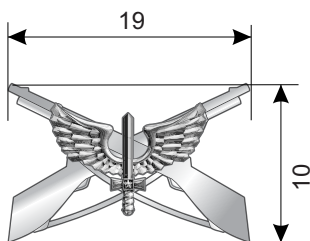
Tipo 1 (pino de encaixe)



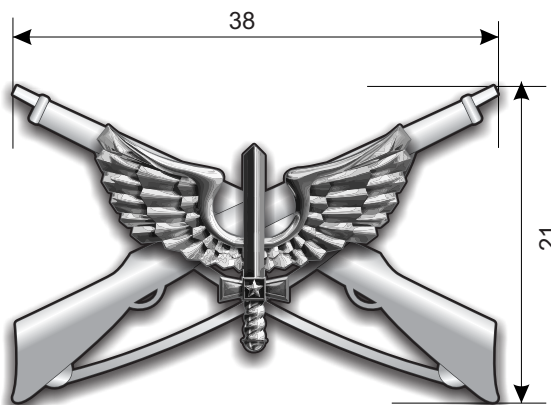
Tipo 2 (pino rosqueado)

**DISTINTIVOS DE GORRO E OMBRO (QUADRO)
(Oficial de Infantaria e Cadete do respectivo curso de formação da AFA)**

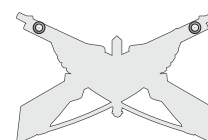
TIPO 1



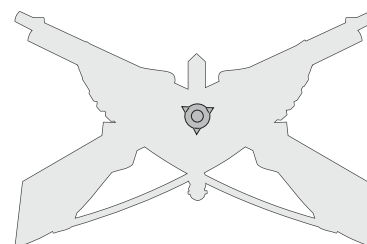
TIPO 2



Posição dos pinos no verso da peça (Tipos 1 e 2)



Tipo 1 (pino de encaixe)

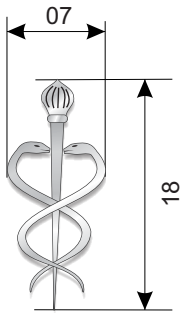


Tipo 2 (pino rosqueado)

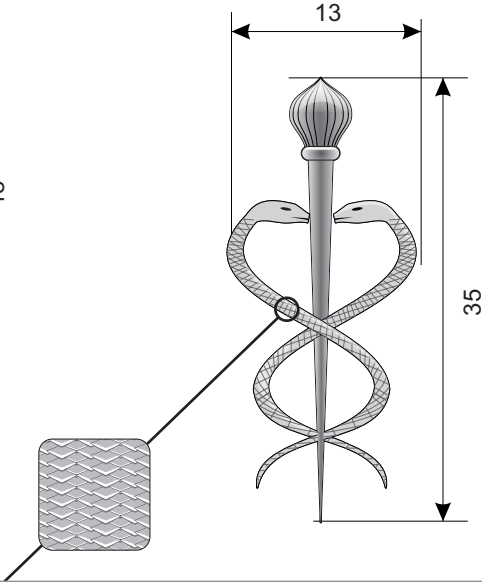
Dimensões em milímetros

DISTINTIVOS DE GORRO E OMBRO (QUADRO)
(Oficial Dentista e Aluno do curso: CADAR)

TIPO 1



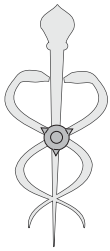
TIPO 2



Posição dos pinos no verso da peça (Tipos 1 e 2)



Tipo 1 (pino de encaixe)

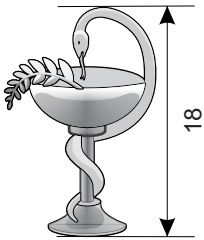


Tipo 2 (pino rosqueado)

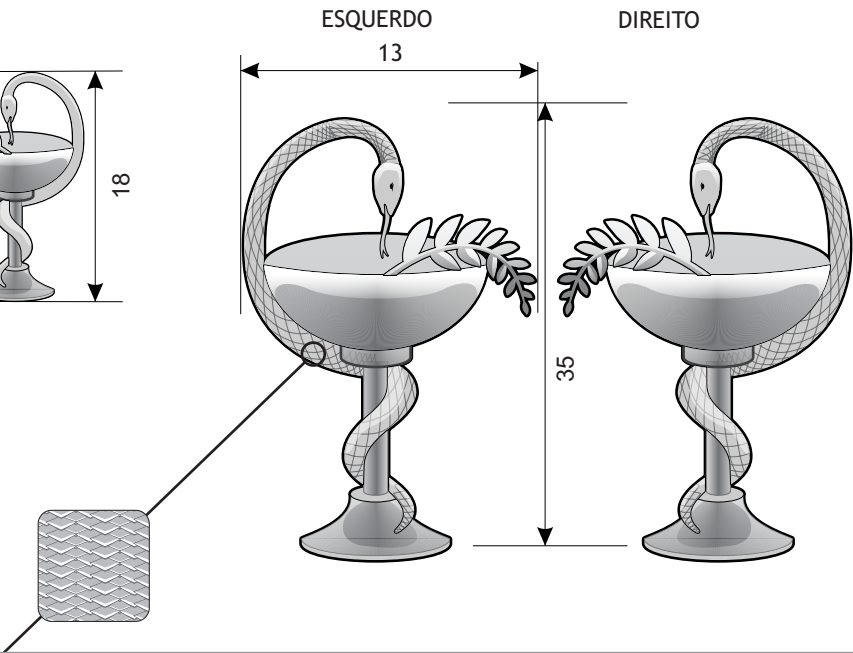
Obs.: a superfície do corpo da serpente será texturizada, imitando escamas.

DISTINTIVOS DE GORRO E OMBRO (QUADRO)
(Oficial Farmacêutico e Aluno do curso: CAFAR)

TIPO 1



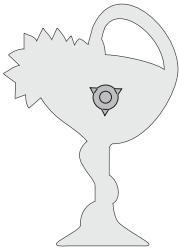
TIPO 2



Posição dos pinos no verso da peça (Tipos 1 e 2)



Tipo 1 (pino de encaixe)



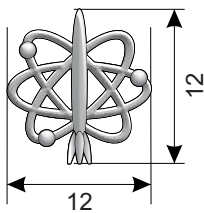
Tipo 2 (pino rosqueado)

Obs.: a superfície do corpo da serpente será texturizada, imitando escamas.

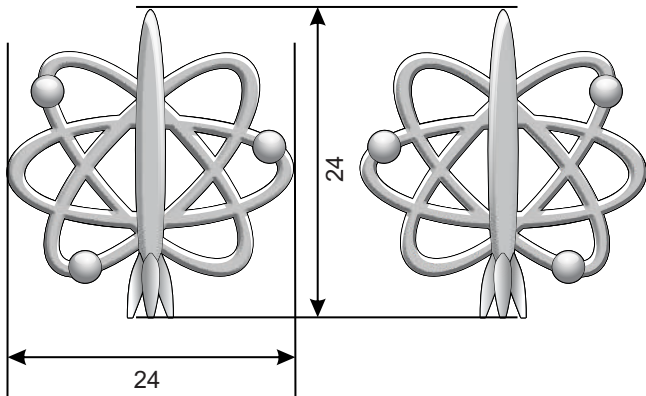
Dimensões em milímetros

DISTINTIVOS DE GORRO OMBRO PARA QUADRO
(Oficiais Engenheiros)


TIPO 1




TIPO 2



Posição dos pinos no verso da peça (Tipos 1 e 2)



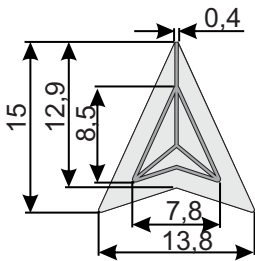
Tipo 1 (pino de encaixe)



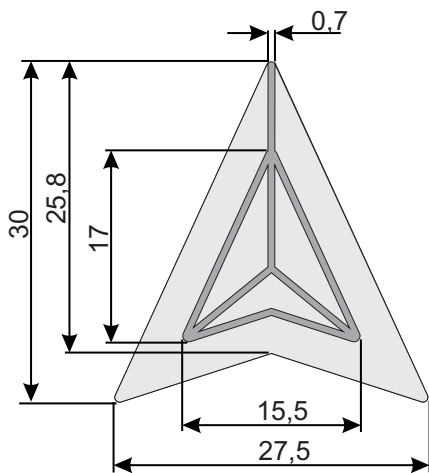
Tipo 2 (pino rosqueado)

DISTINTIVOS DE GORRO OMBRO PARA QUADRO
(Oficiais de Apoio)

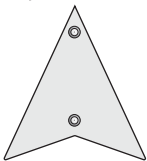
TIPO 1



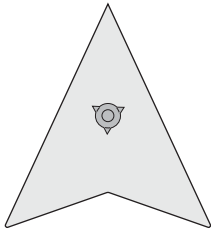
TIPO 2



Posição dos pinos no verso da peça (Tipos 1 e 2)



Tipo 1 (pino de encaixe)



Tipo 2 (pino rosqueado)



MINISTÉRIO DA DEFESA
COMANDO DA AERONÁUTICA

CONTROLE DE ASSINATURAS ELETRÔNICAS DO DOCUMENTO

Documento:	ANEXO III AO TR - ESPECIFICAÇÃO PARTE 2
Data/Hora de Criação:	20/08/2025 15:28:20
Páginas do Documento:	20
Páginas Totais (Doc. + Ass.)	21
Hash MD5:	d33147bef67e72302322576a312ea909
Verificação de Autenticidade:	https://autenticidade-documento.sti.fab.mil.br/assinatura

Este documento foi assinado e conferido eletronicamente com fundamento no artigo 6º, do Decreto nº 8.539 de 08/10/2015 da Presidência da República pelos assinantes abaixo:

Assinado via ASSINATURA CADASTRAL por Primeiro Sargento PATRÍCIA SAMPAIO CANDIDO no dia 02/09/2025 às 10:25:58 no horário oficial de Brasília.

Assinado via ASSINATURA CADASTRAL por Primeiro Sargento PRISCILA SAMPAIO CANDIDO no dia 02/09/2025 às 10:27:31 no horário oficial de Brasília.

Assinado via ASSINATURA CADASTRAL por Ten Cel Int DIOGO CERQUEIRA LADEIRA no dia 02/09/2025 às 23:55:35 no horário oficial de Brasília.

Assinado via ASSINATURA CADASTRAL por Ten Cel Int DIOGO CERQUEIRA LADEIRA no dia 03/09/2025 às 00:00:01 no horário oficial de Brasília.

Assinado via ASSINATURA CADASTRAL por Cel JOSÉ ROBERTO SIQUEIRA JUNIOR no dia 05/09/2025 às 10:20:18 no horário oficial de Brasília.

Assinado via ASSINATURA CADASTRAL por Brig Int DELMO SIFRÔNIO FREIRE no dia 08/09/2025 às 23:02:35 no horário oficial de Brasília.

CONTROLE DE ASSINATURAS ELETRÔNICAS DO DOCUMENTO